FACTSHEET - STAND 17.11.2026
BörseOnline Flüssiggas Index

BESCHREIBUNG

In Zeiten der Energieknappheit wird deutlich, dass Erdgas nicht nur als Energieträger in privaten Haushalten, sondern auch für Wirtschaft und Industrie unverzichtbar ist. Eine schnell verfügbare Alternative zu Erdgas aus Pipelines ist Flüssiggas, kurz LNG (Liquefied Natural Gas). Dieser Rohstoff kann sowohl per Schiff oder Bahn transportiert werden. Besonders in der chemischen Industrie wird LNG für die Herstellung verschiedenster Produkte benötigt. Experten schätzen den Investitionsbedarf für Flüssiggas-Infrastruktur auf einen dreistelligen Milliarden Euro-Betrag. Dazu zählen der Bedarf und die Notwendigkeit spezieller Transportschiffe- und Behälter, Häfen und Umschlagplätze sowie Technologien zur Verflüssigung und Regasifizierung des Rohstoffs.

Von diesem Trend sollte der Strategie-Index BÖRSE ONLINE Flüssiggas profitieren. Dieser umfasst 20 Werte, die zu Beginn gleich gewichtet sind und entsprechend einen Anteil von fünf Prozent im Index haben. Einmal pro Jahr wird der Index rebalanciert, Dividenden werden reinvestiert.

HISTORISCHE WERTENTWICKLUNG

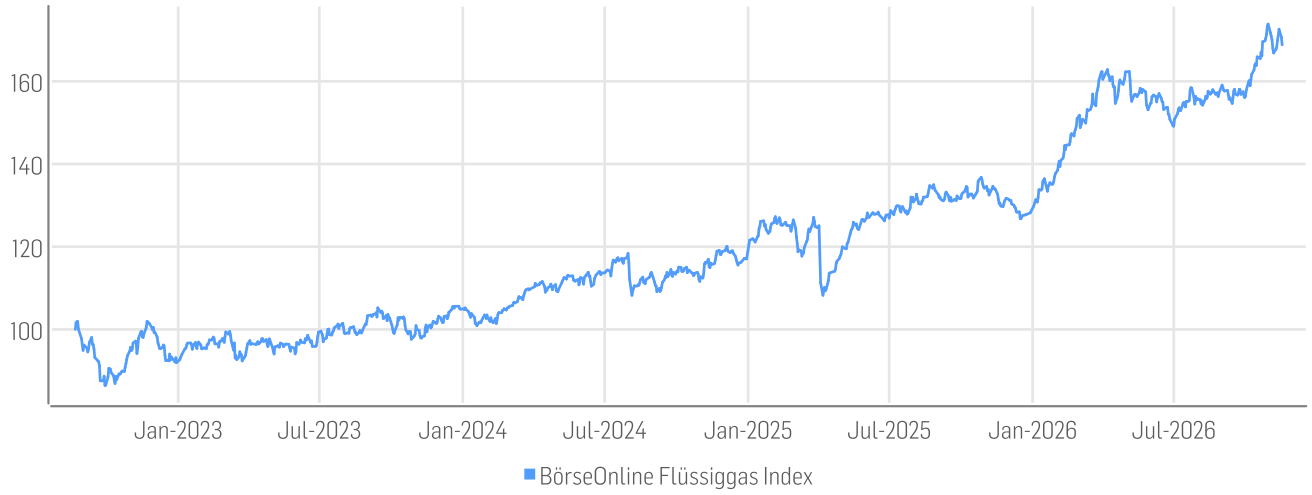

STAMMDATEN

ISIN / WKN	DE000SLOGPK8 / SLOGPK	Basiswert / Basisdatum	100 Points / 22.08.2022
Bloomberg / Reuters	BONLFLSG Index/ .BONLFLSG	Aktueller Stand	168.81
Index Berechner	Solactive AG	Dividenden	Reinvested
Index Typ	Net Total Return	Berechnung	9:00 am to 10:50 pm (CET), every 15 seconds
Index Währung	EUR	Historie	Täglich verfügbar seit 22.08.2022
Index Komponenten	17		

DER AKTIONÄR

SOLACTIVE
German Index Engineering

KENNZAHLEN

EUR	30T	90T	180T	360T	lfd. J	Seit Auflage
Performance	1.74%	7.31%	7.36%	30.01%	31.22%	68.81%
Performance (p.a.)						13.15%
Volatilität (p.a.)	13.91%	11.37%	11.20%	12.04%	12.45%	14.04%
Hoch	173.85	173.85	173.85	173.85	173.85	173.85
Tief	165.50	154.64	149.14	126.76	129.69	86.46
Sharpe Ratio*	1.50	2.70	1.17	2.33	2.71	0.76
Max. Drawdown	-4.03%	-4.03%	-5.64%	-8.41%	-8.41%	-15.19%
VaR 95 \ 99				-18.6% \ -34.2%		-21.7% \ -37.7%
CVaR 95 \ 99				-27.1% \ -38.0%		-33.9% \ -59.6%

* Bis einschließlich 31. Dezember 2021 werden ex-post Sharpe Ratios mittels des der Währung entsprechenden und laufzeitkongruenten LIBOR-Satzes berechnet. Ab 3. Januar 2022 werden die Sharpe Ratios über den relevanten risikolosen overnight-Satz berechnet, also SONIA (Britisches Pfund), SOFR (US Dollar) oder EURIBOR Overnight (Euro).

WÄHRUNGSAUFTEILUNG

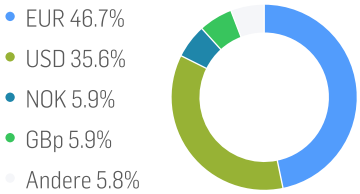

LÄNDERAUFTEILUNG

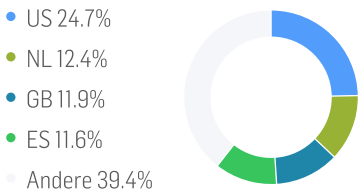

TOP KOMPONENTEN 17.11.2026

Unternehmen	Ticker	Land	Währung	Gewicht
CHENIERE ENERGY INC	LNG UN Equity	US	USD	6.64%
CHEVRON CORP	CVX UN Equity	US	USD	6.35%
TECHNIP ENERGIES NV	TE FP Equity	NL	EUR	6.34%
LINDE PLC	LIN UW Equity	IE	USD	6.09%
AIR LIQUIDE SA	AI FP Equity	FR	EUR	6.08%
SHELL PLC	SHELL NA Equity	GB	EUR	6.04%
ROYAL VOPAK NV	VPK NA Equity	NL	EUR	6.01%
DOW INC	DOW UN Equity	US	USD	5.96%
TECNICAS REUNIDAS SA	TRE SQ Equity	ES	EUR	5.93%
EQUINOR ASA	EQNR NO Equity	NO	NOK	5.90%

HINWEISE

© Solactive AG, 2026. Alle Rechte vorbehalten.

Alle in diesem Factsheet enthaltenen Informationen sind allgemeiner Natur, nicht auf die Bedürfnisse von einzelnen Personen, Unternehmen oder Personengruppen ausgerichtet und dienen ausschließlich Informationszwecken. Die Informationen stammen aus öffentlich zugänglichen Quellen, die als zuverlässig erachtet werden. Die Solactive AG gibt keine ausdrückliche oder stillschweigende Garantie oder Zusicherung ab, dass diese Informationen korrekt oder vollständig sind. Die Inhalte des Factsheets werden "wie vorliegend"bereitgestellt. Die Solactive AG übernimmt keine Verantwortung oder Haftung für Fehler oder Verluste durch die Verwendung dieses Factsheets oder der darin enthaltenen Informationen oder Daten. Die Solactive AG haftet nicht für direkte oder indirekte Schäden oder Folgeschäden im Zusammenhang mit der Verwendung des Factsheets und seines Inhalts, selbst wenn die Solactive AG über die Möglichkeit solcher Schäden informiert wurde.

Es ist nicht möglich, direkt in einen Index zu investieren. Ein Exposure im Hinblick auf Vermögenswerte, die durch einen Index abgebildet werden, ist mittels investierbarer Finanzinstrumente möglich, die darauf abzielen, eine Anlagerendite zu erzielen, die auf der Wertentwicklung eines Index basiert. Eine Entscheidung, in ein solches Finanzinstrument zu investieren, sollte nicht auf der Grundlage einer der in diesem Dokument dargelegten Aussagen getroffen werden. Potenzielle Anleger sollten erst nach sorgfältiger Abwägung der mit einer Anlage in solche Finanzinstrumente verbundenen Risiken eine Anlage tätigen. Solche Risiken sind beispielsweise in einem Emissionsprospekt oder einem ähnlichen Dokument beschrieben, das vom oder im Namen des Emittenten des Finanzinstruments erstellt wird.

Die Finanzinstrumente werden von der Solactive AG nicht gesponsert, gefördert, verkauft oder auf eine andere Art und Weise unterstützt und die Solactive AG bietet keinerlei ausdrückliche oder stillschweigende Garantie oder Zusicherung, weder hinsichtlich der Ergebnisse aus einer Nutzung des Index- und/oder der Index-Marke noch hinsichtlich des Indexstands zu irgendeinem bestimmten Zeitpunkt noch in sonstiger Hinsicht. Die Solactive AG gibt keine Zusicherung, dass Finanzinstrumente, in denen auf den Index Bezug genommen wird, die Wertentwicklung des Index genau abbilden oder eine positive Anlagerendite liefern. Die Solactive AG ist kein Anlageberater und nichts in diesem Factsheet stellt eine Empfehlung der Solactive AG dar, eine Anlage in Finanzinstrumente zu tätigen, noch stellt es in irgendeiner Weise eine Ansicht der Solactive AG in Bezug auf eine Anlage in ein Finanzinstrument dar. Die Aufnahme eines Wertpapiers in einen Index stellt weder eine Empfehlung der Solactive AG zum Kauf, Verkauf oder Halten eines solchen Wertpapiers dar, noch ist dies als Anlageberatung zu verstehen.

Die Wertentwicklung in der Vergangenheit sollte nicht als Indikator oder Garantie für eine zukünftige Wertentwicklung angesehen werden. Die Diagramme und Grafiken werden ausschließlich zu Illustrationszwecken zur Verfügung gestellt.

Diese Information wird ausschließlich von der Solactive AG, Platz der Einheit 1, D-60327 Frankfurt am Main|E-Mail: indexing@solactive.com zur Verfügung gestellt.

"Solactive", "Solactive GBS", "German Index Engineering"und das Logo sind eingetragene Marken der Solactive AG.

Die Informationen in diesem Dokument stellen keine Steuer-, Rechts- oder Anlageberatung dar. Das Factsheet und sein Inhalt dürfen ohne vorherige schriftliche Zustimmung der Solactive AG weder ganz noch teilweise verändert, reproduziert, weitergegeben oder gespeichert werden.