

FACTSHEET - STAND 28.03.2025

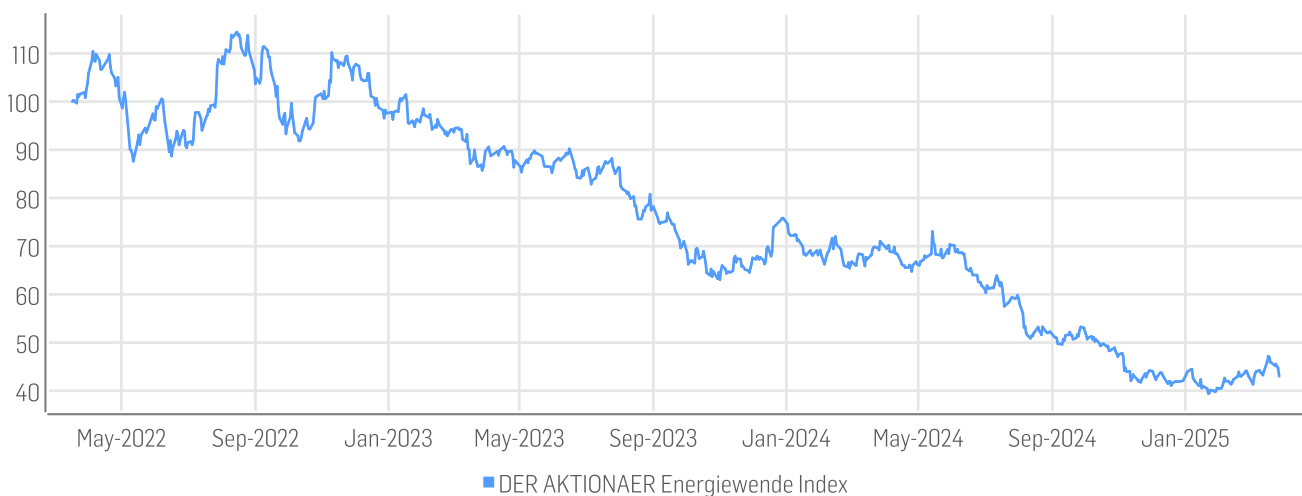
DER AKTIONÄR Energiewende Index

BESCHREIBUNG

Mit Solar, Wind, Biomasse und Wasserstoff zu einem besseren Klima

Klimawandel ist eine der größten globalen Herausforderung für die gesamte Bevölkerung. Die Folgen sind bereits heute erkennbar. Die Anzahl der Naturkatastrophen und Extremwetterereignisse wie Stürme, Starkregen und lang andauernden Dürreperioden haben durch die Erderwärmung massiv zugenommen. Wissenschaftler und Wissenschaftlerinnen sind sich einig: Der Ausstoß von CO2 muss radikal reduziert werden. Damit dies gelingt, müssen alternative Energieträger wie Wasserstoff, Solarenergie und Energiegewinnung aus Biomasse und Windkraftanlagen verstärkt eingesetzt werden. Auf diesen Trend setzt der DER AKTIONÄR Energiewende Index. Der Index enthält 10 weltweit agierende Unternehmen, die mit ihren Geschäftsfeldern den Ausstoß von CO2 den Kampf ansagen. Dazu gehören Windkraftanlagenbauer wie Vestas und Offshore-Windpark-Spezialist Orsted, Wasserstoff-Hersteller wie Air Liquide und Linde, Solarparkbetreiber Encavis und Unternehmen wie Cropenergies und Verbio, die aus Biomasse Kraftstoffe herstellen.

HISTORISCHE WERTENTWICKLUNG



STAMMDATEN

ISIN / WKN	DE000SLOFE94 / SLOFE9	Basiswert / Basisdatum	100 Points / 17.03.2022
Bloomberg / Reuters	DAENERW Index/ .DAENERW	Aktueller Stand	43.00
Index Berechner	Solactive AG	Dividenden	Reinvested
Index Typ	NTR	Berechnung	9:00 am to 10:50 pm (CET), every 15 seconds
Index Währung	EUR	Historie	Täglich verfügbar seit 17.03.2022
Index Komponenten	7		

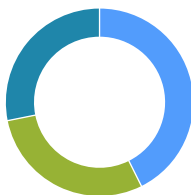
KENNZAHLEN

EUR	30T	90T	180T	360T	lfd. J	Seit Auflage
Performance	-2.56%	2.63%	-19.23%	-38.11%	2.07%	-57.00%
Performance (p.a.)						-24.31%
Volatilität (p.a.)	31.17%	28.66%	26.79%	26.22%	28.88%	26.06%
Hoch	47.16	47.16	53.05	73.05	47.16	114.43
Tief	41.34	39.45	39.45	39.45	39.45	39.45
Sharpe Ratio*	-0.95	0.30	-1.40	-1.56	0.23	-1.03
Max. Drawdown	-8.82%	-11.33%	-25.90%	-46.00%	-11.33%	-65.52%
VaR 95 \ 99				-43.8% \ -70.8%		-43.1% \ -69.1%
CVaR 95 \ 99				-63.7% \ -93.0%		-59.7% \ -86.4%

* Bis einschließlich 31. Dezember 2021 werden ex-post Sharpe Ratios mittels des der Währung entsprechenden und laufzeitenkonkurrenten LIBOR-Satzes berechnet. Ab 3. Januar 2022 werden die Sharpe Ratios über den relevanten risikolosen overnight-Satz berechnet, also SONIA (Britisches Pfund), SOFR (US Dollar) oder EURIBOR Overnight (Euro).

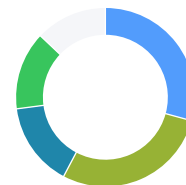
WÄHRUNGSaufTEILUNG

- EUR 42.6%
- DKK 29.2%
- USD 28.1%



LÄNDERaufTEILUNG

- DK 29.2%
- DE 28.5%
- US 15.2%
- FR 14.1%
- Andere 12.9%



TOP KOMPONENTEN 28.03.2025

Unternehmen	Ticker	Land	Währung	Gewicht
ORSTED A/S	ORSTED DC Equity	DK	DKK	15.43%
ENERGIEKONTOR AG	EKT GY Equity	DE	EUR	15.34%
SOLAREEDGE TECHNOLOGIES INC	SEDG UW Equity	US	USD	15.20%
AIR LIQUIDE SA	AI FP Equity	FR	EUR	14.12%
VESTAS WIND SYSTEMS A/S	VWS DC Equity	DK	DKK	13.80%
VERBIO VEREINIGTE BIOENERGIE AG	VBK GY Equity	DE	EUR	13.16%
LINDE PLC	LIN UW Equity	IE	USD	12.95%

HINWEISE

© Solactive AG, 2025. Alle Rechte vorbehalten.

Alle in diesem Factsheet enthaltenen Informationen sind allgemeiner Natur, nicht auf die Bedürfnisse von einzelnen Personen, Unternehmen oder Personengruppen ausgerichtet und dienen ausschließlich Informationszwecken. Die Informationen stammen aus öffentlich zugänglichen Quellen, die als zuverlässig erachtet werden. Die Solactive AG gibt keine ausdrückliche oder stillschweigende Garantie oder Zusicherung ab, dass diese Informationen korrekt oder vollständig sind. Die Inhalte des Factsheets werden "wie vorliegend" bereitgestellt. Die Solactive AG übernimmt keine Verantwortung oder Haftung für Fehler oder Verluste durch die Verwendung dieses Factsheets oder der darin enthaltenen Informationen oder Daten. Die Solactive AG haftet nicht für direkte oder indirekte Schäden oder Folgeschäden im Zusammenhang mit der Verwendung des Factsheets und seines Inhalts, selbst wenn die Solactive AG über die Möglichkeit solcher Schäden informiert wurde.

Es ist nicht möglich, direkt in einen Index zu investieren. Ein Exposure im Hinblick auf Vermögenswerte, die durch einen Index abgebildet werden, ist mittels investierbarer Finanzinstrumente möglich, die darauf abzielen, eine Anlagerendite zu erzielen, die auf der Wertentwicklung eines Index basiert. Eine Entscheidung, in ein solches Finanzinstrument zu investieren, sollte nicht auf der Grundlage einer der in diesem Dokument dargelegten Aussagen getroffen werden. Potenzielle Anleger sollten erst nach sorgfältiger Abwägung der mit einer Anlage in solche Finanzinstrumente verbundenen Risiken eine Anlage tätigen. Solche Risiken sind beispielsweise in einem Emissionsprospekt oder einem ähnlichen Dokument beschrieben, das vom oder im Namen des Emittenten des Finanzinstruments erstellt wird.

Die Finanzinstrumente werden von der Solactive AG nicht gesponsert, gefördert, verkauft oder auf eine andere Art und Weise unterstützt und die Solactive AG bietet keinerlei ausdrückliche oder stillschweigende Garantie oder Zusicherung, weder hinsichtlich der Ergebnisse aus einer Nutzung des Index- und/oder der Index-Marke noch hinsichtlich des Indexstands zu irgendeinem bestimmten Zeitpunkt noch in sonstiger Hinsicht. Die Solactive AG gibt keine Zusicherung, dass Finanzinstrumente, in denen auf den Index Bezug genommen wird, die Wertentwicklung des Index genau abbilden oder eine positive Anlagerendite liefern. Die Solactive AG ist kein Anlageberater und nichts in diesem Factsheet stellt eine Empfehlung der Solactive AG dar, eine Anlage in Finanzinstrumente zu tätigen, noch stellt es in irgendeiner Weise eine Ansicht der Solactive AG in Bezug auf eine Anlage in ein Finanzinstrument dar. Die Aufnahme eines Wertpapiers in einen Index stellt weder eine Empfehlung der Solactive AG zum Kauf, Verkauf oder Halten eines solchen Wertpapiers dar, noch ist dies als Anlageberatung zu verstehen.

Die Wertentwicklung in der Vergangenheit sollte nicht als Indikator oder Garantie für eine zukünftige Wertentwicklung angesehen werden. Die Diagramme und Grafiken werden ausschließlich zu Illustrationszwecken zur Verfügung gestellt.

Diese Information wird ausschließlich von der Solactive AG, Platz der Einheit 1, D-60327 Frankfurt am Main | E-Mail: indexing@solactive.com zur Verfügung gestellt.

"Solactive", "Solactive GBS", "German Index Engineering" und das Logo  sind eingetragene Marken der Solactive AG.

Die Informationen in diesem Dokument stellen keine Steuer-, Rechts- oder Anlageberatung dar. Das Factsheet und sein Inhalt dürfen ohne vorherige schriftliche Zustimmung der Solactive AG weder ganz noch teilweise verändert, reproduziert, weitergegeben oder gespeichert werden.