

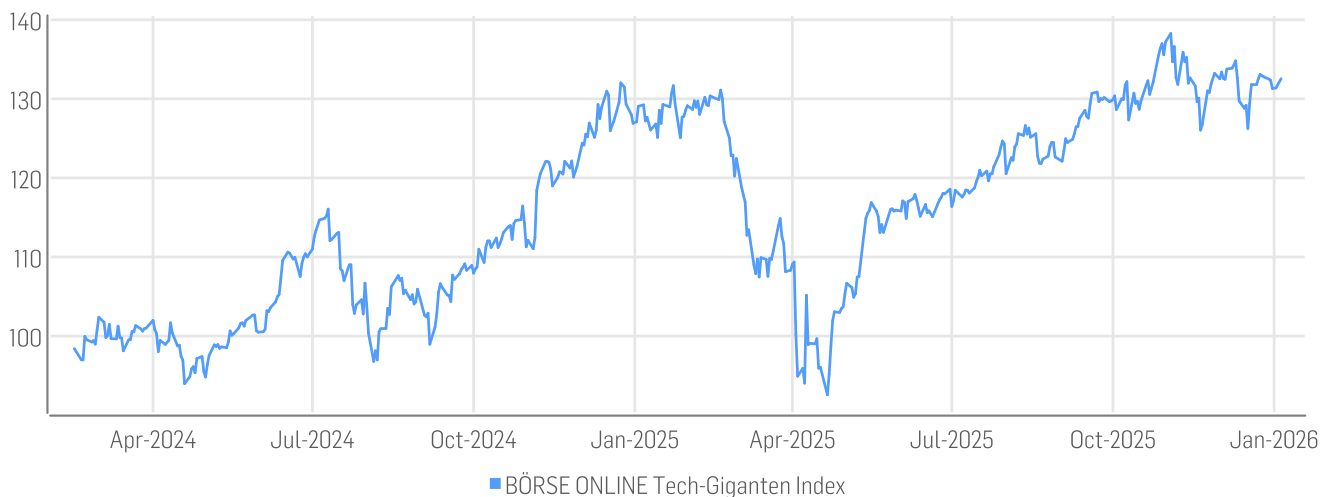
# FACTSHEET - STAND 05.01.2026

## BÖRSE ONLINE Tech-Giganten Index

### BESCHREIBUNG

Die Investition in Technologie-Aktien hat sich in den letzten Jahren bei den meisten Anlegern bezahlt gemacht. Insbesondere der Trend zu neuen Technologien wie Künstliche Intelligenz, das rasante Wachstum an zu verarbeitenden Daten, einhergehend mit dem zunehmenden Investitionsbedarf in IT-Sicherheit machen den Technologiesektor zu einem der größten Wachstumsmärkte. Mit dem BÖRSE ONLINE Tech-Giganten Index können Anleger in die größten US-Technologiekonzerne investieren. Bei dem Index handelt es sich um einen dynamischen Index, der alle sechs Monate neu und nach Marktkapitalisierung angepasst wird.

### HISTORISCHE WERTENTWICKLUNG



### STAMMDATEN

ISIN / WKN	SL0LZB	Basiswert / Basisdatum	100 Points / 16.02.2024
Bloomberg / Reuters	BONTECGI Index/ .BONTECGI	Aktueller Stand	132.55
Index Berechner	Solactive AG	Dividenden	Reinvested
Index Typ	Net Total Return AR	Berechnung	3:30am to 10:50pm (CET), every 15 seconds
Index Währung	EUR	Historie	Täglich verfügbar seit 16.02.2024
Index Komponenten	15		

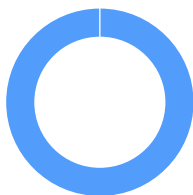
## KENNZAHLEN

EUR	30T	90T	180T	360T	lfd. J	Seit Auflage
Performance	-0.90%	2.03%	11.88%	5.15%	0.94%	34.69%
Performance (p.a.)						17.10%
Volatilität (p.a.)	18.69%	22.95%	18.83%	27.49%	13.24%	25.39%
Hoch	134.81	138.27	138.27	138.27	132.55	138.27
Tief	126.26	126.04	118.08	92.57	131.31	92.57
Sharpe Ratio*	-0.66	0.29	1.26	0.12	7.31	0.60
Max. Drawdown	-6.34%	-8.85%	-8.85%	-29.70%	0.00%	-29.88%
VaR 95 \ 99				-48.3% \ -85.5%		-42.4% \ -65.9%
CVaR 95 \ 99				-68.9% \ -118.4%		-63.0% \ -99.3%

\* Bis einschließlich 31. Dezember 2021 werden ex-post Sharpe Ratios mittels des der Währung entsprechenden und laufzeitkongruenten LIBOR-Satzes berechnet. Ab 3. Januar 2022 werden die Sharpe Ratios über den relevanten risikolosen overnight-Satz berechnet, also SONIA (Britisches Pfund), SOFR (US Dollar) oder EURIBOR Overnight (Euro).

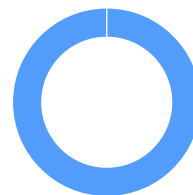
## WÄHRUNGSaufTEILUNG

• USD 100.0%



## LÄNDERaufTEILUNG

• US 100.0%



## TOP KOMPONENTEN 05.01.2026

Unternehmen	Ticker	Land	Währung	Gewicht
MICRON TECHNOLOGY INC	MU UW Equity	US	USD	9.09%
ALPHABET INC-CL A	GOOGL UW Equity	US	USD	7.63%
META PLATFORMS INC	META UW Equity	US	USD	7.06%
CISCO SYSTEMS INC	CSCO UW Equity	US	USD	6.94%
APPLE INC	AAPL UW Equity	US	USD	6.79%
T-MOBILE US INC	TMUS UW Equity	US	USD	6.75%
QUALCOMM INC	QCOM UW Equity	US	USD	6.67%
TESLA INC	TSLA UW Equity	US	USD	6.59%
BROADCOM INC	AVGO UW Equity	US	USD	6.48%
AMAZON.COM INC	AMZN UW Equity	US	USD	6.27%

## HINWEISE

© Solactive AG, 2026. Alle Rechte vorbehalten.

Alle in diesem Factsheet enthaltenen Informationen sind allgemeiner Natur, nicht auf die Bedürfnisse von einzelnen Personen, Unternehmen oder Personengruppen ausgerichtet und dienen ausschließlich Informationszwecken. Die Informationen stammen aus öffentlich zugänglichen Quellen, die als zuverlässig erachtet werden. Die Solactive AG gibt keine ausdrückliche oder stillschweigende Garantie oder Zusicherung ab, dass diese Informationen korrekt oder vollständig sind. Die Inhalte des Factsheets werden "wie vorliegend" bereitgestellt. Die Solactive AG übernimmt keine Verantwortung oder Haftung für Fehler oder Verluste durch die Verwendung dieses Factsheets oder der darin enthaltenen Informationen oder Daten. Die Solactive AG haftet nicht für direkte oder indirekte Schäden oder Folgeschäden im Zusammenhang mit der Verwendung des Factsheets und seines Inhalts, selbst wenn die Solactive AG über die Möglichkeit solcher Schäden informiert wurde.

Es ist nicht möglich, direkt in einen Index zu investieren. Ein Exposure im Hinblick auf Vermögenswerte, die durch einen Index abgebildet werden, ist mittels investierbarer Finanzinstrumente möglich, die darauf abzielen, eine Anlagerendite zu erzielen, die auf der Wertentwicklung eines Index basiert. Eine Entscheidung, in ein solches Finanzinstrument zu investieren, sollte nicht auf der Grundlage einer der in diesem Dokument dargelegten Aussagen getroffen werden. Potenzielle Anleger sollten erst nach sorgfältiger Abwägung der mit einer Anlage in solche Finanzinstrumente verbundenen Risiken eine Anlage tätigen. Solche Risiken sind beispielsweise in einem Emissionsprospekt oder einem ähnlichen Dokument beschrieben, das vom oder im Namen des Emittenten des Finanzinstruments erstellt wird.

Die Finanzinstrumente werden von der Solactive AG nicht gesponsert, gefördert, verkauft oder auf eine andere Art und Weise unterstützt und die Solactive AG bietet keinerlei ausdrückliche oder stillschweigende Garantie oder Zusicherung, weder hinsichtlich der Ergebnisse aus einer Nutzung des Index- und/oder der Index-Marke noch hinsichtlich des Indexstands zu irgendeinem bestimmten Zeitpunkt noch in sonstiger Hinsicht. Die Solactive AG gibt keine Zusicherung, dass Finanzinstrumente, in denen auf den Index Bezug genommen wird, die Wertentwicklung des Index genau abbilden oder eine positive Anlagerendite liefern. Die Solactive AG ist kein Anlageberater und nichts in diesem Factsheet stellt eine Empfehlung der Solactive AG dar, eine Anlage in Finanzinstrumente zu tätigen, noch stellt es in irgendeiner Weise eine Ansicht der Solactive AG in Bezug auf eine Anlage in ein Finanzinstrument dar. Die Aufnahme eines Wertpapiers in einen Index stellt weder eine Empfehlung der Solactive AG zum Kauf, Verkauf oder Halten eines solchen Wertpapiers dar, noch ist dies als Anlageberatung zu verstehen.

Die Wertentwicklung in der Vergangenheit sollte nicht als Indikator oder Garantie für eine zukünftige Wertentwicklung angesehen werden. Die Diagramme und Grafiken werden ausschließlich zu Illustrationszwecken zur Verfügung gestellt.

Diese Information wird ausschließlich von der Solactive AG, Platz der Einheit 1, D-60327 Frankfurt am Main/E-Mail: [indexing@solactive.com](mailto:indexing@solactive.com) zur Verfügung gestellt.

"Solactive", "Solactive GBS", "German Index Engineering" und das Logo  sind eingetragene Marken der Solactive AG.

Die Informationen in diesem Dokument stellen keine Steuer-, Rechts- oder Anlageberatung dar. Das Factsheet und sein Inhalt dürfen ohne vorherige schriftliche Zustimmung der Solactive AG weder ganz noch teilweise verändert, reproduziert, weitergegeben oder gespeichert werden.