

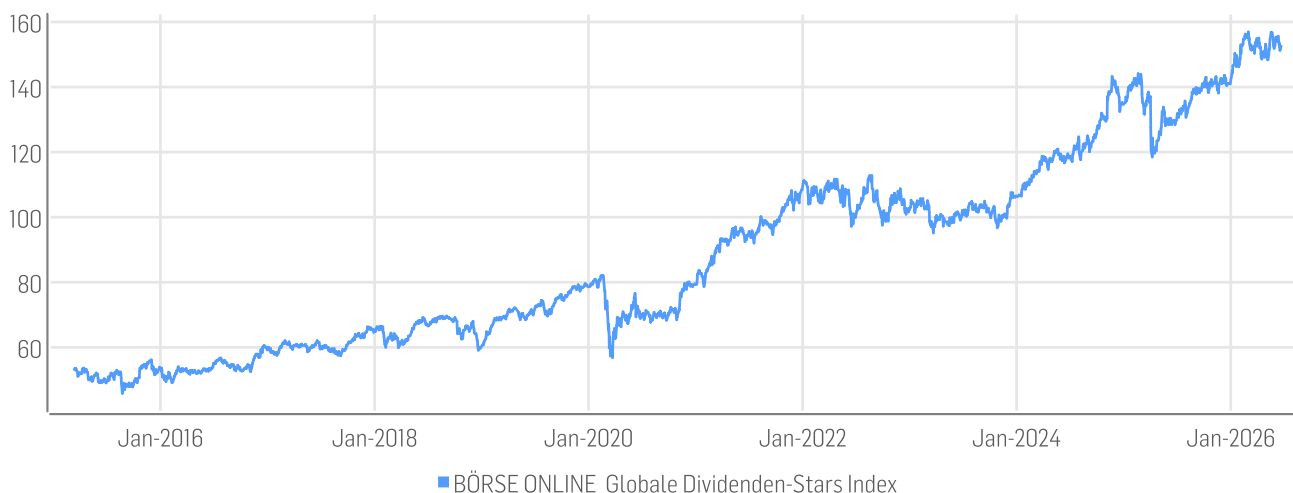
FACTSHEET - STAND 22.06.2026

BÖRSE ONLINE Globale Dividenden-Stars Index

BESCHREIBUNG

Dividenden sind für Anleger wie das Salz in der Suppe. Bei dem "BÖRSE Online Global Dividend-Stars Index" handelt es sich um einen dynamischen Index. Jährlich findet eine Überprüfung der Indexmitglieder statt. Das Aktienuniversum des Index ist so definiert, dass nur Aktien Berücksichtigung finden, die zum einen mit dem langfristig stärksten Dividendenwachstum ausgestattet sind, zum anderen werden nur die Aktien berücksichtigt, die in den letzten 10 Jahren lückenlos gezahlt haben und in den letzten fünf Jahren die Dividendenzahlung zumindest gleichbleibend ausgeschüttet hat. Um sicherzustellen, dass die Dividende nicht aus der Substanz ausgeschüttet wird, darf die Dividenden-Zahlung nicht höher als der Nettogewinn sein. Zusätzlich muss der Cash-Flow in den letzten drei Jahren stets positiv sein. Aus diesem Aktienuniversum werden dann zehn Prozent der Aktien mit der schlechtesten Jahresperformance aussortiert. Von den nun übrig gebliebenen Aktien wird dann nach der höchsten Dividendenrendite sortiert. Um eine vernünftige Risikostreuung zu erreichen, werden aus jeder Branche die beiden Aktien mit der besten 5-Jahresperformance in den Index aufgenommen. Bei zehn Sektoren sind das dann zusammen 20 Aktien, die dann die Grundlage für den "BÖRSE Online Global Dividend-Stars" sind.

HISTORISCHE WERTENTWICKLUNG



STAMMDATEN

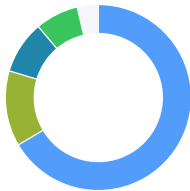
ISIN / WKN	DE000SLOJBLO / SLOJBL	Basiswert / Basisdatum	100 Points / 13.03.2015
Bloomberg / Reuters	BONGLDSN Index/ .BONGLDSN	Aktueller Stand	152.59
Index Berechner	Solactive AG	Dividenden	Reinvested
Index Typ	Net Total Return AR	Berechnung	1:00 am to 10:50 pm (CET), every 15 seconds
Index Währung	EUR	Historie	Täglich verfügbar seit 13.03.2015
Index Komponenten	25		

KENNZAHLEN

EUR	30T	90T	180T	360T	lfd. J	Seit Auflage
Performance	-2.60%	0.52%	8.25%	17.74%	8.23%	186.82%
Performance (p.a.)						9.79%
Volatilität (p.a.)	11.72%	14.36%	14.61%	12.86%	14.74%	17.34%
Hoch	155.61	156.86	156.94	156.94	156.94	156.94
Tief	151.26	148.35	140.99	129.60	144.08	45.88
Max. Drawdown	-3.45%	-4.32%	-5.47%	-5.47%	-5.47%	-30.75%
VaR 95 \ 99				-22.2% \ -38.8%		-26.4% \ -50.3%
CVaR 95 \ 99				-30.4% \ -44.4%		-41.9% \ -76.0%

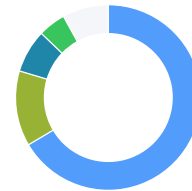
WÄHRUNGSaufTEILUNG

- USD 66.5%
- CAD 13.1%
- EUR 9.2%
- NOK 7.5%
- Andere 3.6%



LÄNDERaufTEILUNG

- US 66.5%
- CA 13.1%
- NO 7.5%
- ES 4.8%
- Andere 8.0%



TOP KOMPONENTEN 22.06.2026

Unternehmen	Ticker	Land	Währung	Gewicht
IA FINANCIAL CORP INC	IAG CT Equity	CA	CAD	4.94%
BANCO BILBAO VIZCAYA ARGENTARIA SA	BBVA SQ Equity	ES	EUR	4.82%
JPMORGAN CHASE & CO	JPM UN Equity	US	USD	4.66%
CENOVUS ENERGY INC	CVE CT Equity	CA	CAD	4.41%
TENARIS SA	TEN IM Equity	LU	EUR	4.38%
MARATHON PETROLEUM CORP	MPC UN Equity	US	USD	4.36%
AFLAC INC	AFL UN Equity	US	USD	4.27%
SNAP-ON INC	SNA UN Equity	US	USD	4.24%
VALERO ENERGY	VLO UN Equity	US	USD	4.21%
COCA-COLA CO/THE	KO UN Equity	US	USD	4.10%

HINWEISE

© Solactive AG, 2026. Alle Rechte vorbehalten.

Alle in diesem Factsheet enthaltenen Informationen sind allgemeiner Natur, nicht auf die Bedürfnisse von einzelnen Personen, Unternehmen oder Personengruppen ausgerichtet und dienen ausschließlich Informationszwecken. Die Informationen stammen aus öffentlich zugänglichen Quellen, die als zuverlässig erachtet werden. Die Solactive AG gibt keine ausdrückliche oder stillschweigende Garantie oder Zusicherung ab, dass diese Informationen korrekt oder vollständig sind. Die Inhalte des Factsheets werden "wie vorliegend" bereitgestellt. Die Solactive AG übernimmt keine Verantwortung oder Haftung für Fehler oder Verluste durch die Verwendung dieses Factsheets oder der darin enthaltenen Informationen oder Daten. Die Solactive AG haftet nicht für direkte oder indirekte Schäden oder Folgeschäden im Zusammenhang mit der Verwendung des Factsheets und seines Inhalts, selbst wenn die Solactive AG über die Möglichkeit solcher Schäden informiert wurde.

Es ist nicht möglich, direkt in einen Index zu investieren. Ein Exposure im Hinblick auf Vermögenswerte, die durch einen Index abgebildet werden, ist mittels investierbarer Finanzinstrumente möglich, die darauf abzielen, eine Anlagerendite zu erzielen, die auf der Wertentwicklung eines Index basiert. Eine Entscheidung, in ein solches Finanzinstrument zu investieren, sollte nicht auf der Grundlage einer der in diesem Dokument dargelegten Aussagen getroffen werden. Potenzielle Anleger sollten erst nach sorgfältiger Abwägung der mit einer Anlage in solche Finanzinstrumente verbundenen Risiken eine Anlage tätigen. Solche Risiken sind beispielsweise in einem Emissionsprospekt oder einem ähnlichen Dokument beschrieben, das vom oder im Namen des Emittenten des Finanzinstruments erstellt wird.

Die Finanzinstrumente werden von der Solactive AG nicht gesponsert, gefördert, verkauft oder auf eine andere Art und Weise unterstützt und die Solactive AG bietet keinerlei ausdrückliche oder stillschweigende Garantie oder Zusicherung, weder hinsichtlich der Ergebnisse aus einer Nutzung des Index- und/oder der Index-Marke noch hinsichtlich des Indexstands zu irgendeinem bestimmten Zeitpunkt noch in sonstiger Hinsicht. Die Solactive AG gibt keine Zusicherung, dass Finanzinstrumente, in denen auf den Index Bezug genommen wird, die Wertentwicklung des Index genau abbilden oder eine positive Anlagerendite liefern. Die Solactive AG ist kein Anlageberater und nichts in diesem Factsheet stellt eine Empfehlung der Solactive AG dar, eine Anlage in Finanzinstrumente zu tätigen, noch stellt es in irgendeiner Weise eine Ansicht der Solactive AG in Bezug auf eine Anlage in ein Finanzinstrument dar. Die Aufnahme eines Wertpapiers in einen Index stellt weder eine Empfehlung der Solactive AG zum Kauf, Verkauf oder Halten eines solchen Wertpapiers dar, noch ist dies als Anlageberatung zu verstehen.

Die Wertentwicklung in der Vergangenheit sollte nicht als Indikator oder Garantie für eine zukünftige Wertentwicklung angesehen werden. Die Diagramme und Grafiken werden ausschließlich zu Illustrationszwecken zur Verfügung gestellt.

Diese Information wird ausschließlich von der Solactive AG, Platz der Einheit 1, D-60327 Frankfurt am Main | E-Mail: indexing@solactive.com zur Verfügung gestellt.

"Solactive", "Solactive GBS", "German Index Engineering" und das Logo  sind eingetragene Marken der Solactive AG.

Die Informationen in diesem Dokument stellen keine Steuer-, Rechts- oder Anlageberatung dar. Das Factsheet und sein Inhalt dürfen ohne vorherige schriftliche Zustimmung der Solactive AG weder ganz noch teilweise verändert, reproduziert, weitergegeben oder gespeichert werden.