

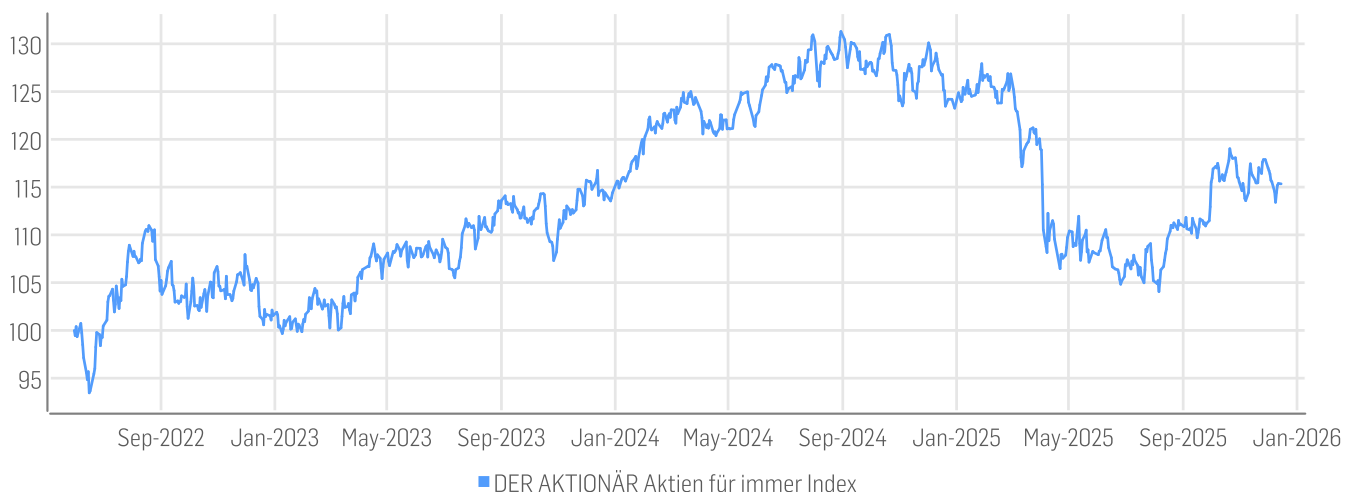
FACTSHEET - STAND 15.12.2025

DER AKTIONÄR Aktien für immer Index

BESCHREIBUNG

10 Dauerläufer Das bekannteste Zitat von Börsenaltmeister André Kostolany war: „Kaufen Sie Aktien, nehmen Sie Schlaftabletten und schauen Sie die Papiere nicht mehr an. Nach vielen Jahren werden Sie sehen: Sie sind reich.“ Diese Börsenweisheit hat die Redaktion von DER AKTIONÄR als Grundlage für ihren brandneuen DER AKTIONÄR Aktien für immer Index genutzt. Der Index enthält zehn weltweit tätige Unternehmen, die mit hoher Wahrscheinlichkeit und über Generationen hinweg erfolgreich sein werden. Aufgenommen wurden ausschließlich Unternehmen, die über krisenfeste Geschäftsmodelle und eine dominante Marktstellung verfügen.

HISTORISCHE WERTENTWICKLUNG



STAMMDATEN

ISIN / WKN	DE000SLOGBU7 / SLOGBU	Basiswert / Basisdatum	100 Points / 31.05.2022
Bloomberg / Reuters	AKIMMER Index/ .AKIMMER	Aktueller Stand	115.34
Index Berechner	Solactive AG	Dividenden	Reinvested
Index Typ	Net Total Return AR	Berechnung	9:00 am to 10:50 pm (CET), every 15 seconds
Index Währung	EUR	Historie	Täglich verfügbar seit 31.05.2022
Index Komponenten	10		

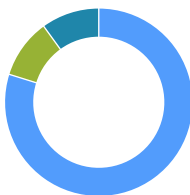
KENNZAHLEN

EUR	30T	90T	180T	360T	lfd. J	Seit Auflage
Performance	-0.79%	5.15%	8.21%	-6.58%	-6.43%	15.34%
Performance (p.a.)						4.11%
Volatilität (p.a.)	10.00%	11.13%	11.34%	14.91%	14.95%	13.70%
Hoch	117.88	119.02	119.02	127.92	127.92	131.29
Tief	113.41	109.69	104.06	104.06	104.06	93.46
Sharpe Ratio*	-1.12	1.86	1.36	-0.58	-0.58	0.16
Max. Drawdown	-3.79%	-4.71%	-4.71%	-18.65%	-18.65%	-20.74%
VaR 95 \ 99				-22.7% \ -45.4%		-22.0% \ -37.5%
CVaR 95 \ 99				-37.9% \ -57.9%		-30.9% \ -47.3%

* Bis einschließlich 31. Dezember 2021 werden ex-post Sharpe Ratios mittels des der Währung entsprechenden und laufzeitkongruenten LIBOR-Satzes berechnet. Ab 3. Januar 2022 werden die Sharpe Ratios über den relevanten risikolosen overnight-Satz berechnet, also SONIA (Britisches Pfund), SOFR (US Dollar) oder EURIBOR Overnight (Euro).

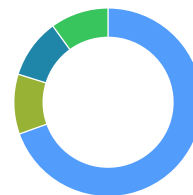
WÄHRUNGSAUFTeilUNG

- USD 79.8%
- DKK 10.2%
- CHF 10.0%



LÄNDERAUFTeilUNG

- US 69.5%
- IE 10.3%
- DK 10.2%
- CH 10.0%



TOP KOMPONENTEN 15.12.2025

Unternehmen	Ticker	Land	Währung	Gewicht
UNITEDHEALTH GROUP INC	UNH UN Equity	US	USD	10.59%
JOHNSON & JOHNSON	JNJ UN Equity	US	USD	10.47%
LINDE PLC	LIN UW Equity	IE	USD	10.28%
DANAHER CORP	DHR UN Equity	US	USD	10.23%
NOVO NORDISK A/S	NOVOB DC Equity	DK	DKK	10.21%
NESTLE SA	NESN SE Equity	CH	CHF	9.98%
THERMO FISHER SCIENTIFIC INC	TMO UN Equity	US	USD	9.88%
MICROSOFT CORP	MSFT UW Equity	US	USD	9.79%
APPLE INC	AAPL UW Equity	US	USD	9.72%
AUTOZONE INC	AZO UN Equity	US	USD	8.87%

HINWEISE

© Solactive AG, 2025. Alle Rechte vorbehalten.

Alle in diesem Factsheet enthaltenen Informationen sind allgemeiner Natur, nicht auf die Bedürfnisse von einzelnen Personen, Unternehmen oder Personengruppen ausgerichtet und dienen ausschließlich Informationszwecken. Die Informationen stammen aus öffentlich zugänglichen Quellen, die als zuverlässig erachtet werden. Die Solactive AG gibt keine ausdrückliche oder stillschweigende Garantie oder Zusicherung ab, dass diese Informationen korrekt oder vollständig sind. Die Inhalte des Factsheets werden "wie vorliegend" bereitgestellt. Die Solactive AG übernimmt keine Verantwortung oder Haftung für Fehler oder Verluste durch die Verwendung dieses Factsheets oder der darin enthaltenen Informationen oder Daten. Die Solactive AG haftet nicht für direkte oder indirekte Schäden oder Folgeschäden im Zusammenhang mit der Verwendung des Factsheets und seines Inhalts, selbst wenn die Solactive AG über die Möglichkeit solcher Schäden informiert wurde.

Es ist nicht möglich, direkt in einen Index zu investieren. Ein Exposure im Hinblick auf Vermögenswerte, die durch einen Index abgebildet werden, ist mittels investierbarer Finanzinstrumente möglich, die darauf abzielen, eine Anlagerendite zu erzielen, die auf der Wertentwicklung eines Index basiert. Eine Entscheidung, in ein solches Finanzinstrument zu investieren, sollte nicht auf der Grundlage einer der in diesem Dokument dargelegten Aussagen getroffen werden. Potenzielle Anleger sollten erst nach sorgfältiger Abwägung der mit einer Anlage in solche Finanzinstrumente verbundenen Risiken eine Anlage tätigen. Solche Risiken sind beispielsweise in einem Emissionsprospekt oder einem ähnlichen Dokument beschrieben, das vom oder im Namen des Emittenten des Finanzinstruments erstellt wird.

Die Finanzinstrumente werden von der Solactive AG nicht gesponsert, gefördert, verkauft oder auf eine andere Art und Weise unterstützt und die Solactive AG bietet keinerlei ausdrückliche oder stillschweigende Garantie oder Zusicherung, weder hinsichtlich der Ergebnisse aus einer Nutzung des Index- und/oder der Index-Marke noch hinsichtlich des Indexstands zu irgendeinem bestimmten Zeitpunkt noch in sonstiger Hinsicht. Die Solactive AG gibt keine Zusicherung, dass Finanzinstrumente, in denen auf den Index Bezug genommen wird, die Wertentwicklung des Index genau abbilden oder eine positive Anlagerendite liefern. Die Solactive AG ist kein Anlageberater und nichts in diesem Factsheet stellt eine Empfehlung der Solactive AG dar, eine Anlage in Finanzinstrumente zu tätigen, noch stellt es in irgendeiner Weise eine Ansicht der Solactive AG in Bezug auf eine Anlage in ein Finanzinstrument dar. Die Aufnahme eines Wertpapiers in einen Index stellt weder eine Empfehlung der Solactive AG zum Kauf, Verkauf oder Halten eines solchen Wertpapiers dar, noch ist dies als Anlageberatung zu verstehen.

Die Wertentwicklung in der Vergangenheit sollte nicht als Indikator oder Garantie für eine zukünftige Wertentwicklung angesehen werden. Die Diagramme und Grafiken werden ausschließlich zu Illustrationszwecken zur Verfügung gestellt.

Diese Information wird ausschließlich von der Solactive AG, Platz der Einheit 1, D-60327 Frankfurt am Main | E-Mail: indexing@solactive.com zur Verfügung gestellt.

"Solactive", "Solactive GBS", "German Index Engineering" und das Logo  sind eingetragene Marken der Solactive AG.

Die Informationen in diesem Dokument stellen keine Steuer-, Rechts- oder Anlageberatung dar. Das Factsheet und sein Inhalt dürfen ohne vorherige schriftliche Zustimmung der Solactive AG weder ganz noch teilweise verändert, reproduziert, weitergegeben oder gespeichert werden.