

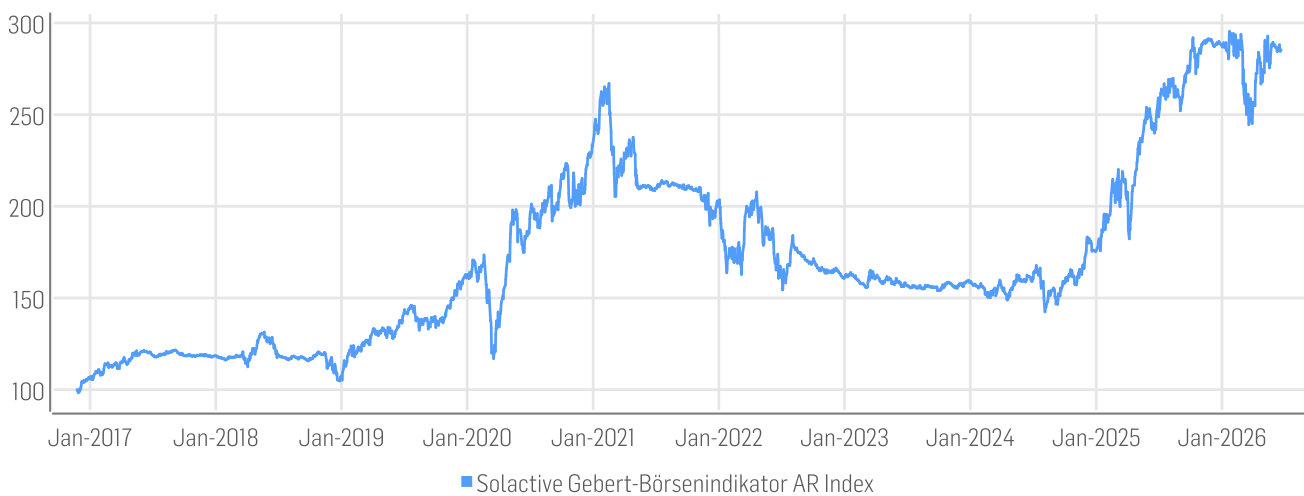
FACTSHEET - STAND 22.06.2026

Solactive Gebert-Börsenindikator AR Index

BESCHREIBUNG

Der Gebert-Börsenindikator ist ein regelbasierter Index. Der Physiker und Buchautor Thomas Gebert beschäftigte sich mit wissenschaftlichen Methoden zur statistischen Überprüfbarkeit von Gesetzmäßigkeiten an der Börse. Der Gebert Indikator fasst die Faktoren Inflation, Jahreszeit, Dollarkurs und Zins in eine Zahl zusammen. In Grün-Phasen des Index wird dann nach dem Prinzip der relativen Stärke in die 10 trendstärksten Aktien der 100 größten deutschen Unternehmen investiert.

HISTORISCHE WERTENTWICKLUNG



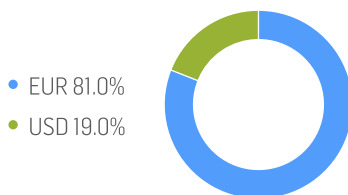
STAMMDATEN

ISIN / WKN	DE000SLA2UB5 / SLA2UB	Basiswert / Basisdatum	100 Points / 24.11.2016
Bloomberg / Reuters	SOLGEBI Index / .SOLGEBI	Aktueller Stand	285.35
Index Berechner	Solactive AG	Dividenden	Not included (Price index)
Index Typ	Price Return	Berechnung	09:00am to 10:00pm (CET), every 15 seconds
Index Währung	EUR	Historie	Täglich verfügbar seit 24.11.2016
Index Komponenten	4		

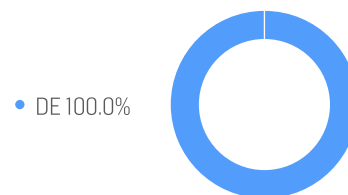
KENNZAHLEN

EUR	30T	90T	180T	360T	lfd. J	Seit Auflage
Performance	1.22%	14.01%	-1.59%	12.68%	-0.97%	185.35%
Performance (p.a.)						11.57%
Volatilität (p.a.)	9.85%	26.72%	28.94%	24.12%	29.17%	21.48%
Hoch	289.49	292.84	295.38	295.38	295.38	295.38
Tief	284.40	245.18	244.49	244.49	244.49	98.30
Max. Drawdown	-1.76%	-6.10%	-17.23%	-17.23%	-17.23%	-46.67%
VaR 95 \ 99				-40.4% \ -67.0%		-34.3% \ -64.7%
CVaR 95 \ 99				-57.7% \ -86.5%		-54.9% \ -88.4%

WÄHRUNGSaufTEILUNG



LÄNDERaufTEILUNG



KOMPONENTEN 22.06.2026

Ticker	Währung	Land	Unternehmen	Gewicht
GQC6 COMDTY	USD	DE	GOLD 100 OZ FUTURES AUG 26	19.02%
	EUR	DE	DAX FUTURE SEP 26	-20.11%
RXU6 Comdty	EUR	DE	BUND FUTURE SEP 26	60.73%
	EUR	DE	Synthetic Cash EUR	40.35%

HINWEISE

© Solactive AG, 2026. Alle Rechte vorbehalten.

Alle in diesem Factsheet enthaltenen Informationen sind allgemeiner Natur, nicht auf die Bedürfnisse von einzelnen Personen, Unternehmen oder Personengruppen ausgerichtet und dienen ausschließlich Informationszwecken. Die Informationen stammen aus öffentlich zugänglichen Quellen, die als zuverlässig erachtet werden. Die Solactive AG gibt keine ausdrückliche oder stillschweigende Garantie oder Zusicherung ab, dass diese Informationen korrekt oder vollständig sind. Die Inhalte des Factsheets werden "wie vorliegend" bereitgestellt. Die Solactive AG übernimmt keine Verantwortung oder Haftung für Fehler oder Verluste durch die Verwendung dieses Factsheets oder der darin enthaltenen Informationen oder Daten. Die Solactive AG haftet nicht für direkte oder indirekte Schäden oder Folgeschäden im Zusammenhang mit der Verwendung des Factsheets und seines Inhalts, selbst wenn die Solactive AG über die Möglichkeit solcher Schäden informiert wurde.

Es ist nicht möglich, direkt in einen Index zu investieren. Ein Exposure im Hinblick auf Vermögenswerte, die durch einen Index abgebildet werden, ist mittels investierbarer Finanzinstrumente möglich, die darauf abzielen, eine Anlagerendite zu erzielen, die auf der Wertentwicklung eines Index basiert. Eine Entscheidung, in ein solches Finanzinstrument zu investieren, sollte nicht auf der Grundlage einer der in diesem Dokument dargelegten Aussagen getroffen werden. Potenzielle Anleger sollten erst nach sorgfältiger Abwägung der mit einer Anlage in solche Finanzinstrumente verbundenen Risiken eine Anlage tätigen. Solche Risiken sind beispielsweise in einem Emissionsprospekt oder einem ähnlichen Dokument beschrieben, das vom oder im Namen des Emittenten des Finanzinstruments erstellt wird.

Die Finanzinstrumente werden von der Solactive AG nicht gesponsert, gefördert, verkauft oder auf eine andere Art und Weise unterstützt und die Solactive AG bietet keinerlei ausdrückliche oder stillschweigende Garantie oder Zusicherung, weder hinsichtlich der Ergebnisse aus einer Nutzung des Index- und/oder der Index-Marke noch hinsichtlich des Indexstands zu irgendeinem bestimmten Zeitpunkt noch in sonstiger Hinsicht. Die Solactive AG gibt keine Zusicherung, dass Finanzinstrumente, in denen auf den Index Bezug genommen wird, die Wertentwicklung des Index genau abbilden oder eine positive Anlagerendite liefern. Die Solactive AG ist kein Anlageberater und nichts in diesem Factsheet stellt eine Empfehlung der Solactive AG dar, eine Anlage in Finanzinstrumente zu tätigen, noch stellt es in irgendeiner Weise eine Ansicht der Solactive AG in Bezug auf eine Anlage in ein Finanzinstrument dar. Die Aufnahme eines Wertpapiers in einen Index stellt weder eine Empfehlung der Solactive AG zum Kauf, Verkauf oder Halten eines solchen Wertpapiers dar, noch ist dies als Anlageberatung zu verstehen.

Die Wertentwicklung in der Vergangenheit sollte nicht als Indikator oder Garantie für eine zukünftige Wertentwicklung angesehen werden. Die Diagramme und Grafiken werden ausschließlich zu Illustrationszwecken zur Verfügung gestellt.

Diese Information wird ausschließlich von der Solactive AG, Platz der Einheit 1, D-60327 Frankfurt am Main | E-Mail: indexing@solactive.com zur Verfügung gestellt.

"Solactive", "Solactive GBS", "German Index Engineering" und das Logo  sind eingetragene Marken der Solactive AG.

Die Informationen in diesem Dokument stellen keine Steuer-, Rechts- oder Anlageberatung dar. Das Factsheet und sein Inhalt dürfen ohne vorherige schriftliche Zustimmung der Solactive AG weder ganz noch teilweise verändert, reproduziert, weitergegeben oder gespeichert werden.