FACTSHEET - STAND 11.11.2026
Börse Online Reversal Index

BESCHREIBUNG

Der BÖRSE ONLINE Reversal Index enthält zehn, vorwiegend an der US-Technologiebörse Nasdaq notierte Wachstumswerte, die in der Marktkorrektur Anfang 2022 überproportionale Kursverluste erlitten haben. Zum einen handelt es sich um Corona-Gewinner wie BioNtech, Peloton, Teladoc oder Zoom, die nach Kursvervielfachungen mit dem nahenden Ende der Pandemie um 50 bis 80 Prozent an Wert verloren haben, ohne dass sich die fundamentalen Aussichten für die zukünftige Geschäftsentwicklung entscheidend eingetrübt hätten. Zum anderen wurden Titel aufgenommen, die im Börsenboom der Jahre 2020 und 2021 stark gestiegen gestiegen waren und später ebenfalls unter Druck gerieten. Dazu zählen Unternehmen wie Block und Microstrategy, die unter der Talfahrt der Kryptowährungen leiden, der Wasserstoffspezialist Plug Power oder der 2021 an die Börse gebrachte US-Gratisbroker Robinhood. Die Anlageidee besteht darin, dass diese Aktien sich zügig erholen könnten, sobald sich die Börsenlage aufhellt – oder die Unternehmen wegen der stark gesunkenen Bewertungen zu potenziellen Übernahmekandidaten werden.

HISTORISCHE WERTENTWICKLUNG

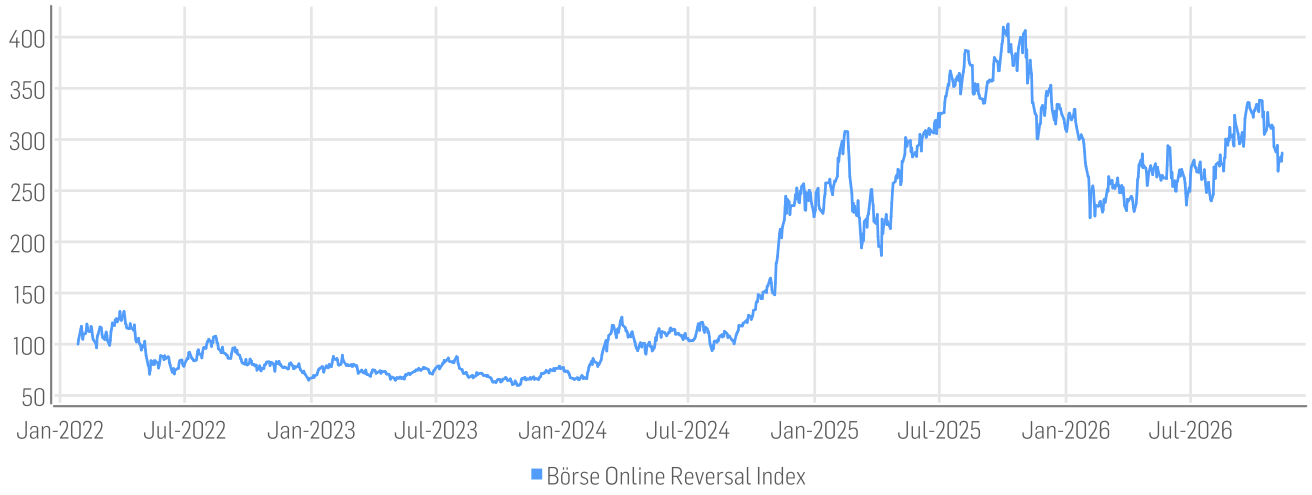

STAMMDATEN

ISIN / WKN	DE000SLOFCE1 / SLOFCE	Basiswert / Basisdatum	100 Points / 27.01.2022
Bloomberg / Reuters	BONLREV Index / .BONLREV	Aktueller Stand	286.88
Index Berechner	Solactive AG	Dividenden	Reinvested
Index Typ	Net Total Return	Berechnung	9:30am to 4:50pm (EST), every 15 seconds
Index Währung	EUR	Historie	Täglich verfügbar seit 27.01.2022
Index Komponenten	10		

KENNZAHLEN

EUR	30T	90T	180T	360T	lfd. J	Seit Auflage
Performance	-15.17%	0.67%	6.84%	-14.64%	-7.68%	186.88%
Performance (p.a.)						24.62%
Volatilität (p.a.)	52.85%	49.56%	49.90%	48.73%	49.43%	52.49%
Hoch	338.17	338.34	338.34	353.09	338.34	412.81
Tief	269.07	269.07	235.97	223.56	223.56	59.81
Sharpe Ratio*	-1.68	0.01	0.24	-0.35	-0.23	0.42
Max. Drawdown	-20.43%	-20.47%	-20.47%	-36.68%	-32.14%	-54.75%
VaR 95 \ 99				-74.8% \ -111.8%		-81.5% \ -120.1%
CVaR 95 \ 99				-101.6% \ -150.5%		-111.4% \ -158.1%

* Bis einschließlich 31. Dezember 2021 werden ex-post Sharpe Ratios mittels des der Währung entsprechenden und laufzeitkongruenten LIBOR-Satzes berechnet. Ab 3. Januar 2022 werden die Sharpe Ratios über den relevanten risikolosen overnight-Satz berechnet, also SONIA (Britisches Pfund), SOFR (US Dollar) oder EURIBOR Overnight (Euro).

WÄHRUNGSAUFTEILUNG

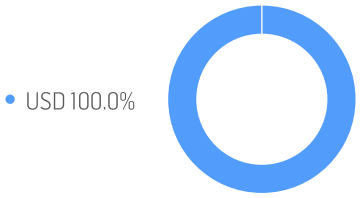

LÄNDERAUFTEILUNG

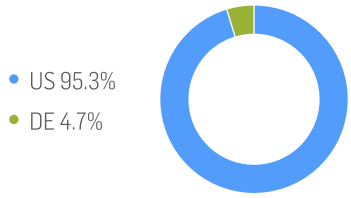

TOP KOMPONENTEN 11.11.2026

Unternehmen	Ticker	Land	Währung	Gewicht
PALANTIR TECHNOLOGIES INC	PLTR UW Equity	US	USD	36.29%
ROBINHOOD MARKETS INC - A	HOOD UW Equity	US	USD	24.97%
STRATEGY INC-CL A	MSTR UW Equity	US	USD	17.37%
BLOCK INC	XYZ UN Equity	US	USD	6.34%
ZOOM VIDEO COMMUNICATIONS INC	ZM UW Equity	US	USD	4.75%
BIONTECH SE	BNTX UW Equity	DE	USD	4.68%
PELOTON INTERACTIVE INC	PTON UW Equity	US	USD	1.90%
TELADOC HEALTH INC	TDOC UN Equity	US	USD	1.83%
SOLAREDGE TECHNOLOGIES INC	SEDG UW Equity	US	USD	1.09%
PLUG POWER INC	PLUG UR Equity	US	USD	0.77%

HINWEISE

© Solactive AG, 2026. Alle Rechte vorbehalten.

Alle in diesem Factsheet enthaltenen Informationen sind allgemeiner Natur, nicht auf die Bedürfnisse von einzelnen Personen, Unternehmen oder Personengruppen ausgerichtet und dienen ausschließlich Informationszwecken. Die Informationen stammen aus öffentlich zugänglichen Quellen, die als zuverlässig erachtet werden. Die Solactive AG gibt keine ausdrückliche oder stillschweigende Garantie oder Zusicherung ab, dass diese Informationen korrekt oder vollständig sind. Die Inhalte des Factsheets werden "wie vorliegend"bereitgestellt. Die Solactive AG übernimmt keine Verantwortung oder Haftung für Fehler oder Verluste durch die Verwendung dieses Factsheets oder der darin enthaltenen Informationen oder Daten. Die Solactive AG haftet nicht für direkte oder indirekte Schäden oder Folgeschäden im Zusammenhang mit der Verwendung des Factsheets und seines Inhalts, selbst wenn die Solactive AG über die Möglichkeit solcher Schäden informiert wurde.

Es ist nicht möglich, direkt in einen Index zu investieren. Ein Exposure im Hinblick auf Vermögenswerte, die durch einen Index abgebildet werden, ist mittels investierbarer Finanzinstrumente möglich, die darauf abzielen, eine Anlagerendite zu erzielen, die auf der Wertentwicklung eines Index basiert. Eine Entscheidung, in ein solches Finanzinstrument zu investieren, sollte nicht auf der Grundlage einer der in diesem Dokument dargelegten Aussagen getroffen werden. Potenzielle Anleger sollten erst nach sorgfältiger Abwägung der mit einer Anlage in solche Finanzinstrumente verbundenen Risiken eine Anlage tätigen. Solche Risiken sind beispielsweise in einem Emissionsprospekt oder einem ähnlichen Dokument beschrieben, das vom oder im Namen des Emittenten des Finanzinstruments erstellt wird.

Die Finanzinstrumente werden von der Solactive AG nicht gesponsert, gefördert, verkauft oder auf eine andere Art und Weise unterstützt und die Solactive AG bietet keinerlei ausdrückliche oder stillschweigende Garantie oder Zusicherung, weder hinsichtlich der Ergebnisse aus einer Nutzung des Index- und/oder der Index-Marke noch hinsichtlich des Indexstands zu irgendeinem bestimmten Zeitpunkt noch in sonstiger Hinsicht. Die Solactive AG gibt keine Zusicherung, dass Finanzinstrumente, in denen auf den Index Bezug genommen wird, die Wertentwicklung des Index genau abbilden oder eine positive Anlagerendite liefern. Die Solactive AG ist kein Anlageberater und nichts in diesem Factsheet stellt eine Empfehlung der Solactive AG dar, eine Anlage in Finanzinstrumente zu tätigen, noch stellt es in irgendeiner Weise eine Ansicht der Solactive AG in Bezug auf eine Anlage in ein Finanzinstrument dar. Die Aufnahme eines Wertpapiers in einen Index stellt weder eine Empfehlung der Solactive AG zum Kauf, Verkauf oder Halten eines solchen Wertpapiers dar, noch ist dies als Anlageberatung zu verstehen.

Die Wertentwicklung in der Vergangenheit sollte nicht als Indikator oder Garantie für eine zukünftige Wertentwicklung angesehen werden. Die Diagramme und Grafiken werden ausschließlich zu Illustrationszwecken zur Verfügung gestellt.

Diese Information wird ausschließlich von der Solactive AG, Platz der Einheit 1, D-60327 Frankfurt am Main|E-Mail: indexing@solactive.com zur Verfügung gestellt.

"Solactive", "Solactive GBS", "German Index Engineering"und das Logo sind eingetragene Marken der Solactive AG.

Die Informationen in diesem Dokument stellen keine Steuer-, Rechts- oder Anlageberatung dar. Das Factsheet und sein Inhalt dürfen ohne vorherige schriftliche Zustimmung der Solactive AG weder ganz noch teilweise verändert, reproduziert, weitergegeben oder gespeichert werden.